

Согласовано

Председатель общественной организации  
«Ленинская местная организация  
Всероссийского общества инвалидов»

Н. И. Скаредова

«    » 2019г.



Утверждаю  
Заведующий  
МКДОУ д/с № 415 комбинированного вида

С. В. Сафошкина

11 июня 2019г.

### Акт обследования объекта

на предмет приспособления к беспрепятственному доступу и использованию инвалидами и другими маломобильными группами населения

Муниципального казенного дошкольного образовательного учреждения города Новосибирска

«Детский сад № 415 комбинированного вида»,

расположенного по адресу г. Новосибирск, ул. Танкистов, 15/1

(полное юридическое наименование объекта, адрес)

Комиссия в составе:

Председатель - заведующий С. В. Сафошкина

Члены комиссии: старший воспитатель М. А. Русанова, заместитель заведующего по АХЧ Е. А. Балацкая

Ведомственная принадлежность – Мэрия города Новосибирска

Вид деятельности – образование

Форма собственности объекта – оперативное управление

Размещение объекта - отдельно стоящее здание из 2 этажей, 630120, г. Новосибирск, ул. Танкистов, 15/1

Количество обслуживаемых посетителей в день – 336

Функциональное назначение объекта – учреждение образования.

### 1. ТЕРРИТОРИЯ, ПРИЛЕГАЮЩАЯ К ОБЪКТУ

№ № п/п	Элементы	Ед. изм ере ния	Норматив	Факт ичес каяве личи на	Для МГН	ФОТО	Примечание
1	2	3	4	5	6	7	8
Парковка для посетителей							
	Расстояние до входа в здание	м	Не более 50	40 м	К,О		П.5.2.2. СП 59.13330.2016
	Доля мест для автотранспорта инвалидов	%	10 (но не менее 5 мест)	нет	К,О		П.5.2.1. СП 59.13330.2016
	Разметка места парковки автотранспорта инвалидов	м	6x3,6	нет	К		П.5.2.4. СП 59.13330.2016
	Обозначение места для парковки знаком, принятым в международной практике		наличие	нет	К		П.5.2.1. СП 59.13330.2016
Путь к главному (специализированному) входу в здание							
	- ширина полосы движения - при наличии площадок для разезда ИК(карманов)	м	2,0 Допустимо 1,2	есть нет	К		П.5.1.7. СП 59.13330.2016
	- указатели направления движения		наличие	нет	К,О,Г		П.5.1.3. СП 59.13330.2016
	- высота бордюра	см	5	15	С		П.5.1.9. СП 59.13330.2016
	Съезды с тротуаров: уклон Вблизи зданий в затесненных местах		1:20	нет			П.5.1.7. СП 59.13330.2016
	Рельефная (тактильная полоса перед опасным участком (лестничным маршем, пешеходным переходом, поворотом,	см	80 50-60	нет	С		

	входом в здание): расстояние до объекта информации, опасного участка;						
--	---	--	--	--	--	--	--

	Ширина тактильной полосы							
<b>Заключение по зоне:</b>								
№ п/п	Наименование функционально – планировочного элемента	Наличие элемента			Выявление нарушений		Работа по адаптации объектов	
		Есть/нет	№ на плане	№ на фото	содержание	Значимо для инвалидов (категория)	Содержание	Виды работ
	Вход(выходы) на территорию	нет			Не соответствует	К,О	-	-
	Пути движения на территории	нет			Территория огорожена забором, имеются калитки, ворота	К,О	Отработать регламент при необходимости и оказывать ситуационную помощь персоналу, в том числе лицам с нарушением зрения	организационные
	Лестница наружная	нет			Не соответствует	О,Г	При наличии целевого финансирования «Доступная среда»	ремонт
	Пандус наружный	Нет			-	-	При наличии целевого финансирования «Доступная среда»	устройство

	Автостоянка и парковка	нет			Стоянки не имеется, нет возможнос ти организова ть парковочное	К,О	При наличии целевого финансирования «Доступн ая среда»	Организацион ные мероприятия
--	------------------------	-----	--	--	---	-----	---	------------------------------------

					место для транспорта инвалидов		рассмотреть вопрос об организации парковочных мест для размещения транспорта инвалидов в соответствии с нормативами. При определении возможности: установить указатели движения к парковочному месту; нанести разметку парковочного места в соответствии с нормативами; установить под информационным знаком «Стоянка для инвалидов» дублирующую табличку с телефоном специалиста, который окажет ситуационную помощь.	
--	--	--	--	--	--------------------------------	--	--	--

Наименование структурно-	Состояния доступности	Приложение	Рекомендации по адаптации (виды работ)
--------------------------	-----------------------	------------	--

функциональной зоны		№ на плане	№ фото	
Территория, прилегающая к зданию	ДЧ-И (О,Г,У), ВНД (К,С)			Организационные мероприятия

## 2. ВХОДНАЯ ГРУППА

№ № п / п	Наименование элементов объекта	Ед.и змерения	установленн ый норматив доступности	Фактич ес кая величи на, наличи е	Доступно сть для категор ий МНГ		Ссылка на пункт нормативно го документа
1	2	3	4	5	6	7	8
	Крыльцо/входная площадка						
	Габариты площадки: ширина X глубина,	см	не менее 220x220 см	180x520	К	Фото 1 Входная дверь и площадка	П.6.1.4. СП 59.13330.2016
	Поручни (ограждение)		наличие	отсутств ует	К, О, С		П.6.1.2. СП 59.13330.2016
	Нескользкое покрытие		наличие	нет	К, О, С		П.6.1.4. СП 59.13330.2016
	Навес		наличие	наличие	К, О		П.6.1.4. СП 59.13330.2016
	Лестница наружная			отсутству ет			
	Ширина марша лестниц	см	не менее 135	нет	О, С, Г		П.5.1.12.СП59 .13330.2016
	Высота марша лестниц	см	От 12 до 15	нет	С		П.5.1.12.СП59 .13330.2016



	Ширина поступи	см	От 35 до 40	нет	С		П.5.1.12.СП5 9 .13330.2016
	Нескользкое покрытие	см	наличие	нет	О,С,Г		П.5.1.12.СП5 9 .13330.2016
	Рельефная (тактильная) полоса перед лестничным	см	За 80-90 до лестниц	нет	С		П.5.1.12.СП5 9 .13330.2016

	Маршем(на расстоянии)			нет			
	Желтая контрастная полоса на проступи первой и последней ступеней	см	наличие	нет	С		П.5.1.12.СП5 9 .13330.2016
	Единообразные геометрия и размеры ширины проступи, высоты подъема	см	наличие	нет	О,С		П.6.2.8. СП 59.13330.20 16
	Пандус наружный			отсутствует			
	Ширина пандуса	см	не менее 100см	нет	К		П.5.1.14, 5.1.15 СП 59.13330.20 16
	Параметры пандуса: Длина марша пандуса Уклон пандуса	см	Не более 900 Не круче 1:20 (5%)	нет	К		П.5.1.14 СП 59.13330.20 16
	Площадка на горизонтальном участке пандуса	см	Не менее 150x150	нет	К,О		П.5.1.15. СП 59.13330.20 16
	Поручни с двух сторон: Дополнительные поручни	см	90 70	нет	К		П.5.1.15. СП 59.13330.20 16
	- на высоте	см	70 и 90	нет	К		П.5.1.15. СП 59.13330.201 6

	-завершающие части поручней	см	Длиннее пандуса на 30	нет			П.6.2.11 СП 59.13330.2016
	Несколько покрытие	см	наличие	нет	К,О,С		П.5.1.16. СП 59.13330.2016
	Маркировка поверхности пандуса	см	наличие	нет	С		П.5.1.16. П 6.2.10 СП

	контрастным цветом или текстурой						59.13330.2016
	Наружный подъемник: вертикальный (В) наклонный (Н)		наличие	нет	К		П.5.1.14 СП 59.13330.2016
	Тамбур						
	Габариты: глубина х ширина	см	не менее 245х160 см	201х198	К	Фото 2 тамбур, входная дверь	П.6.1.8. СП 59.13330.2016
	Двери 1: распашные (Р), автоматические раздвижные (А)			Р			
	- ширина проема в свету	см	не менее 90-120	85	К		П.6.1.5. СП 59.13330.2016
	- высота порога наружного, внутреннего	см	не более 1,4 см	14,5 см	К,О,С		П.6.1.5. СП 59.13330.2016
	Яркая контрастная маркировка на прозрачных полотнах дверей (в виде круга, квадрата)		наличие	нет	С		П.5.1.6 СП 59.13330.2016

	Размер маркировки	см	не менее 10x20	нет	С		П.5.1.6 СП 59.13330.201 6
	Расположение маркировки на полотне двери	см	Нижне 120 не выше 150 от земли	нет	С		П.5.1.6 СП 59.13330.20 16

	Двери 2 : распашные (Р), автоматическ ие раздвижные(А)			Р		Фото 3 Входные двери, тамбур	
	- ширина проема в свету	см	не менее 90-120	90	К		П.5.1.6 СП 59.13330.201 6
	- высота порога наружного, внутреннего	см	не более 1,4 см	12,7	К,О,С		П.5.1.6 СП 59.13330.20 16
	Яркая контрастная маркировка на прозрачных полотнах дверей (в виде круга, квадрата)		наличие	нет	С		П.5.1.6 СП 59.13330.20 16
	Размер маркировки	см	не менее 10x20	нет	С		П.5.1.6 СП 59.13330.201 6
	Расположен ие маркировки на полотне двери	см	Не ниже 120 не выше 150 от земли	нет	С		П.5.1.6 СП 59.13330.20 16


**Заключение по  
зоне:**

		Наличие элемента	Выявление нарушений	Работа по адаптации объектов
--	--	------------------	---------------------	------------------------------



1	2	3	4	5	6	7	8
	Холлы		отсутствует				
	Ширина пути движения кресла-коляски: в одном направлении при встречном движении	см	Не менее 150 не менее 180	110	К		П.6.2.1. СП 59.13330.20 16
	Место отдыха и ожидания (не менее 2-3 на каждом этаже):		наличие	нет	К,О		П.6.2.5. СП 59.13330.20 16
	Конструктивные элементы, устройства, размещенные в габаритах путей движения на стенах и других вертикальных поверхностях	см	Выступ не более чем на 10; высота – от 70 до 210 от уровня пола	нет	К,С		П.6.2.6. СП 59.13330.20 16
	Ширина дверных и открытых проемов в стене и выходов на лестничную клетку	см	Не менее 90	70	К,О,С		П.6.2.4. СП 59.13330.20 16
	Коридоры (направление от холла к кухне)			110		Фото 4 коридор первого этажа	





							
	Ширина пути движения кресла-	см	Не менее 150		К		П.6.2.1. СП 59.13330.2016

	коляски: в одном направлении при встречном движении		Не менее 180				
	Ширина дверных и открытых проемов в стене и выходов на лестничную клетку	см	Не менее 90	80	К,О,С		П.6.2.4. СП 59.13330.20 16
	Ширина пути движения кресла-коляски: в одном направлении при встречном движении	см	Не менее 150 Не менее 180		К		П.6.2.1. СП 59.13330.20 16
	Ширина дверных и открытых проемов в стене и выходов на лестничную клетку	см	Не менее 90	80	К,О,С		П.6.2.4. СП 59.13330.20 16
	Коридор (2 этаж)						

	Ширина пути движения кресла-коляски: в одном направлении при встречном движении	см	Не менее 150  Не менее 180	110	К	Фото 5 коридор 2 этажа	П.6.2.1. СП 59.13330.20 16
	Ширина дверных и открытых проемов в стене и выходная лестничную клетку	см	Не менее 90	80	К,О,С		П.6.2.4. СП 59.13330.20 16
	Лестницы					Фото 6 Лестница	
	Лестница 1,2, 3, 4						

	Ширина лестничного марша:	см	Не менее 135  Не менее 120  Не менее 90	105	О,С	Фото 7 лестница 	П. 6.9. П 118.13330.2012
	Нескользящее		наличие	нет	О,С		П.6.2.8. СП
	покрытие						59.13330.2016
	Рельефные (тактильные) и/или контрастно окрашенные участки пола на путях движения перед дверными проемами, входами на лестницы, поворотами (на расстоянии)	см	За 60 см до лестниц, дверей, поворотов	нет	С		П.6.2.3. СП 59.13330.20 16
	Ступени лестниц должны отличаться по цвету от горизонтальных площадок перед ними		наличие	нет	С		П.6.2.10. СП 59.13330.20 16

	Единообразные геометрия и размеры ширины проступи, высоты подъема		наличие	нет	С		П.6.2.8. СП 59.13330.20 16
	Поручни с двух сторон		наличие	наличие	О,С		П.6.2.11. СП 59.13330.20 16
	- высота поручней	см	90 допустимо 85-92)	1 – 30 2 - 94	О,С		П.6.2.11. СП 59.13330.20 16
	- завершающие части поручней	см	Длиннее лестничного марша на 30 (допустимо 27-33)	нет	О,С		П.6.2.11. СП 59.13330.20 16
	- пандусы: Высота одного подъема угол уклона пандуса при перепаде более 20 см угол уклона пандуса при перепаде высот до 20см)	см	Не более 80  1:20 (5%)  1:10 (10%)	отсутствие	К,О		
	Пути эвакуации (1 этаж выход 1) Центральный вход			Есть			

	Двери на путях эвакуации должны иметь контрастную окраску со стеной		наличие	есть	С		П.5.2.4. СП 59.13330.20 12
	Двери : распашные (Р), автоматические раздвижные (А)			Р			
	- ширина дверного проема в свету	см	Не менее 90-120	85	К		П.6.2.23.. СП.59.13330.201 6
	- высота порога	см	не более 1,4 см	5	К,О,С		П.6.1.5. СП 59.13330.2016
	Пути эвакуации( 1 этаж выход 2) около группы № 10					Фото 8 Эвакуационный выход 	
	Двери: распашные(Р) автоматические раздвижные(А)			Р			
	- ширина проема в свету		не менее 90-120	85			П.6.1.5. СП 59.13330.2016
	- высота порога		не более 1,4 см	11,6			

-геометрия ступеней единообразная - нет контрастных полос на крайних ступенях							
--	--	--	--	--	--	--	--

**Заключение по зоне:**


№ п / п	Наименование функционально-планировочного элемента	Наличие элемента			Выявленные нарушения и замечания		Работа по адаптации	
		Есть/нет	№ на плане	№ на фото	Содержание	Значимо для инвалидов	Содержание	Виды работ
3.1	Коридор (холл)	есть		№ 4 № 5	Не соответствуют		При наличии целевого финансирования «Доступная среда» нанести тактильную предупреждающую разметку	

3. 2	Лестницы (внутри здания)	есть		№ 6 № 7	Межэтажные лестницы в здании не дублированы подъемными устройствами или пандусом (конструктивно не предусмотрено); отсутствует контрастная маркировка ступеней, отсутствует тактильное предупреждающее покрытие.	К,О,С	При наличии целевого финансирования «Доступная среда» нанести тактильное предупреждающее покрытие лестниц; обозначить края ступеней контрастной маркировкой; Технические средства для передвижения использовать не предоставляется возможным ( в том числе мобильные подъемные устройства) по причине нарушения требований путям эвакуации (создают помехи) ширина лестничного марша-технические решения не возможны-организация ситуационной помощи персонала.	
3. 3	Пандус (внутри здания)	нет			Отсутствует			
3. 4	Лифт пассажирский (или подъемник)	нет			Отсутствует			



3. 5	Дверь	есть			Ширина дверных проемов , высота порогов не соответствует нормативам	К	Двери привести к требованиям нормативов	Ремонт
---------	-------	------	--	--	---	---	--	--------



							документа
1	2	3	4	5	6	7	8
	Процедурный кабинет (2 этаж)					Фото 9 процедурный кабинет	
	- ширина проема в свету	см	не менее 90	80	К		П 6.2.4. СП 59.13333.2016
	- высота порога	см	не более 1,4 см	2	К,О,С		П 6.2.4. СП 59.13333.2016

	Групповые помещения имеют узкие проходы между оборудованием и мебелью, требующие перестановки для организации доступных мест для инвалидов					Фото 10 групповая комната	
	спальни имеют узкие проходы между кроватями требующие перестановки для организации доступных мест					Фото 11 спальня	

	для инвалидов						
--	---------------	--	--	--	--	---	--

	Музыкальный зал 2 этаж					Фото 12 музыкальный зал	
	- ширина проема в свету	см	не менее 90	110	К		П 6.2.4. СП 59.13333.2016
	- высота порога	см	не более 1,4 см	1,4	К,О,С		П 6.2.4. СП 59.13333.2016

**Заключение по зоне:**

№ п / п	Наименование функционально-планировочного элемента	Наличие элемента			Выявленные нарушения и замечания		Работа по адаптации	
		Есть/нет	№ на плане	№ на фото	Содержание	Значимо для инвалидов	Содержание	Виды работ
4.1	Групповые	есть		№ 10 № 11	большинства групповых имеют похожую геометрию пространства: узкие проходы между оборудованием и мебелью, требующие перестановки для организации доступных мест для инвалидов	К,О	Обустроить несколько (при наличии технической возможности) групповых с учетом особенностей посетителей на колясках в зоне первого этажа (расширение дверных проемов); отработать регламент предоставления услуг с учетом потребностей инвалидов на колясках	Ремонт, организационные мероприятия

4.2	Зальная форма обслуживания музыкальный зал	Есть		№ 12	Доступ в музыкальный зал имеется частично, требуется выделение зоны для размещения посетителей на колясках; требуется отработать регламент по оказанию помощи при организации питания посетителей-инвалидов	К,О,С	Отработать регламент персонала с целью оказания ситуационной помощи с инвалидностью; выделить места для инвалидов в зале, для размещения посетителя в коляске.	Организационные мероприятия. Ремонт
-----	--	------	--	------	---	-------	--	-------------------------------------

Наименование структурно-функциональной зоны	Состояние доступности	Приложение		Рекомендации по адаптации (виды работ)
		№ на плане	№ на фото	
Зона обслуживания инвалидов	ВДН (К,С,Г) ДУ (О,У)			Текущий ремонт, организационные мероприятия

### 5. САНИТАРНО-ГИГИЕНИЧЕСКИЕ ПОМЕЩЕНИЯ

№ по месту	Наименование элементов объекта	Ед. измерения	норматив	Фактическая величина	Доступность для категорий МНГ	Ссылка на пункт нормативного документа

Я							
---	--	--	--	--	--	--	--

	Туалетные комнаты 1, 2 этажей			Доступность не организована		Фото 13 туалет группы	
	Знак доступности помещения на высоте	см	Наличие 135	нет	К,О,С,Г		П.6.3.6. СП 59.13330.2016
	Ширина дверного проема	см	Не менее 90	58	К		П.6.3.3. СП 59.13330.2016
	пороги			2			П.6.1.4. СП 59.13330.2016
	Раковина : Зона у раковины для кресла – коляски Высота раковины Опорный поручень	см	Не менее 130x85  75-85 наличие	нет  86 нет	К,О,С	Фото 14 раковины	П.6.3.3. СП 59.13330.2016



	Габариты кабины в общей уборной		Не менее 165x220	102x198	К	Фото 15 общая уборная	П.6.3.3. СП 59.13330.2016
	Опорные поручни*		Наличие	нет	К,О		П.6.3.3. СП 59.13330.2016
	Система тревожной сигнализации (кнопка вызова персонала)		наличие	нет			П.6.3.6. СП 59.13330.2016
	Ширина дверного проема		Не менее 90	58			П.6.3.6. СП 59.13330.2016
	пороги			2			П.6.3.6. СП 59.13330.2016
	Раковина : Зона у раковины для кресла – коляски Высота раковины Опорный поручень		Не менее 130x85  75-85 наличие	нет  86 нет		Фото 16 раковина	П.6.3.6. СП 59.13330.2016
	Сушилка для рук		Не более 80	нет			П.6.3.6. СП 59.13330.2016

\*- при установке опорных поручней следует руководствоваться ГОСТ Р 51261-99

### ЗАКЛЮЧЕНИЕ ПО ЗОНЕ

№ п / п	Наименование функционально-планировочного элемента	Наличие элемента			Выявленные нарушения и замечания		Работа по адаптации	
		Ес ть/ нет	№ на пл ан е	№ на фо то	Содержание	Значимо для инвалидов	Содержание	Виды работ

							комнату доступную для инвалидов	
	Туалетные комнаты 1,2 этаж	есть		№ 13, № 14, № 15, № 16	Доступность не организована	О,Г,У,С	При наличии целевого финансирования «Доступная среда» оснастить туалетную комнату доступную для инвалидов	Ремонт, организационные мероприятия

Наименование структурно-функциональной зоны	Состояние доступности	Приложение		Рекомендации по адаптации (виды работ)
		№ на плане	№на фото	
Санитарно-гигиенические помещения	ВНД (К,О,С), ДУ (Г,У)			Ремонт, организационные мероприятия

### 6. СРЕДСТВА ИНФОРМАЦИИ И ТЕЛЕКОММУНИКАЦИИ НА ОБЪЕКТЕ

№ № п о м е щ	Наименование элементов объекта	Ед. изм ере ния	норматив	Факти ческая велич ин а	Досту пн ость для катего ри й МНГ	ФОТО	Ссылка на пункт нормативно го документа
---------------------------------	--------------------------------	--------------------------	----------	----------------------------------	---	------	---

е н и я							
	Табло, щиты и другие визуальные средства информации о назначении объекта (предоставляемых услугах)		Наличие	нет	С,У		

	Визуальная информация на контрастном фоне		наличие	нет	С		П.6.5.4;6.5.6 сп 59.13330.20 16
	Размещение на высоте	см	не ниже 150 не выше 450 от пола	нет	К,С		П.6.5.4 сп 59.13330.20 16
	Высота прописных букв	см	не менее 75	нет	С		П.6.8.3 сп Р 51671
	Указатели, пиктограммы:			нет	С,У		
	Размещение на высоте	см	не более 250 от пола	нет	К,С		П.6.12 сп Р 51671
	Размер пиктограммы: Рядом с входом в общественные здания и сооружения;	см	20x20	нет	Г,О,К		П.64.5. 1.4 ГОСТ Р
	На элементах зданий и сооружений, рядом с входом в отдельные помещения*		10x10				52131
	Тактильные средства информации о предоставлении услуги выполнение шрифтом Брайля		Наличие	нет	С		П.6.16. ГОСТ Р 51761
	- высота размещения		120-160	нет	С		П 6.18. ГОСТ Р 51567

	Информационная мнемосхема(тактильн ая схема движения). Размещение : справа по ходу движения на удалении 3-5 м от входа		Наличие	нет	С		П 5.6.СП 59.13330.20 16
--	---	--	---------	-----	---	--	-------------------------------



				о				
6. 1	Визуальные средства	нет			Не имеются несистемные таблички зон, кабинетов; отсутствуют световые оповещатели для глухих посетителей	К,О, С, Г,У,	Изготовить единообразные таблички и указатели зон оказания услуг, кабинетов(контрастные: светлый фон темный шрифт, либо темный фон, светлый шрифт; использовать шрифт без	Ремонт, работы по изготовлению табличек, указателей

						засечек, крупный); при необходимости использовать пиктограммы в соответствии с ГОСТ; установить световые оповещатели на путях эвакуации	
6.2	Акустические средства	нет			По всему зданию отсутствует система звуковой сигнализации	При наличии целевого финансирования «Доступная среда» установить систему звуковой сигнализации	Текущий ремонт
6.3	Тактильные средства	нет			По всему зданию отсутствует система напольных тактильных предупреждающих перед опасным участком (лестницей) для слепых посетителей, отсутствует таблички с информацией, выполненной рельефно-точечным шрифтом в зонах обслуживания, отсутствует мнемосхема (тактильный план здания)	При наличии целевого финансирования «Доступная среда» установить напольные тактильные предупреждающие перед опасным участком (лестницей); изготовить и установить таблички с информацией, выполненной рельефно-точечным шрифтом в зонах обслуживания, изготовить и установить мнемосхема (тактильный план здания) в районе холла. 3-5 м от входа	Текущий ремонт, работы по изготовлению тактильных табличек, мнемосхемы.